

---

# «САВИТР»

---

## «StarPult» Выносной пульт управления котлами



Паспорт и руководство по эксплуатации

# Оглавление

1. Общие сведения.....	2
2. Монтаж пульта управления.....	3
3. Комплектация изделия.....	4
4. Гарантийные обязательства.....	4

## 1. Общие сведения.

Если водонагреватель серии «StarLux» установлен в труднодоступном месте (подвале, соседнем здании и т.д.) то пользователь может дополнительно купить внешний пульт управления «StarPult», который полностью дублирует работу встроенного в водонагреватель контроллера.

Подключается выносной пульт через стандартный сетевой (интернет) кабель (4 витые пары) с разъемами RJ45 на концах.

Точно такой же кабель используется во всех компьютерных сетях. Пользователь может сам сделать такой кабель (требуется специальный инструмент) или купить готовый кабель нужного метража.

Пульт управления «StarPult» не требует отдельного провода питания и питается прямо по сетевому кабелю, что упрощает его установку и подключение.

При покупке пульт управления комплектуется патчкордом (готовым сетевым кабелем) длиной 3 метра. При необходимости пользователь может использовать кабель длиной до 150 метров.

Схема обжимки сетевого кабеля (витой пары RJ-45) соответствует стандарту EIA/TIA-568B.

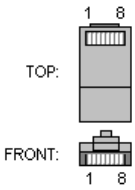
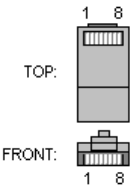
С одной стороны	С другой стороны
 <p><b>1: Бело-оранжевый</b> <b>2: Оранжевый</b> <b>3: Бело-зелёный</b> <b>4: Синий</b> <b>5: Бело-синий</b> <b>6: Зелёный</b> <b>7: Бело-коричневый</b> <b>8: Коричневый</b></p>	 <p><b>1: Бело-оранжевый</b> <b>2: Оранжевый</b> <b>3: Бело-зелёный</b> <b>4: Синий</b> <b>5: Бело-синий</b> <b>6: Зелёный</b> <b>7: Бело-коричневый</b> <b>8: Коричневый</b></p>

Схема обжимки кабеля подключения пульта «StarPult»

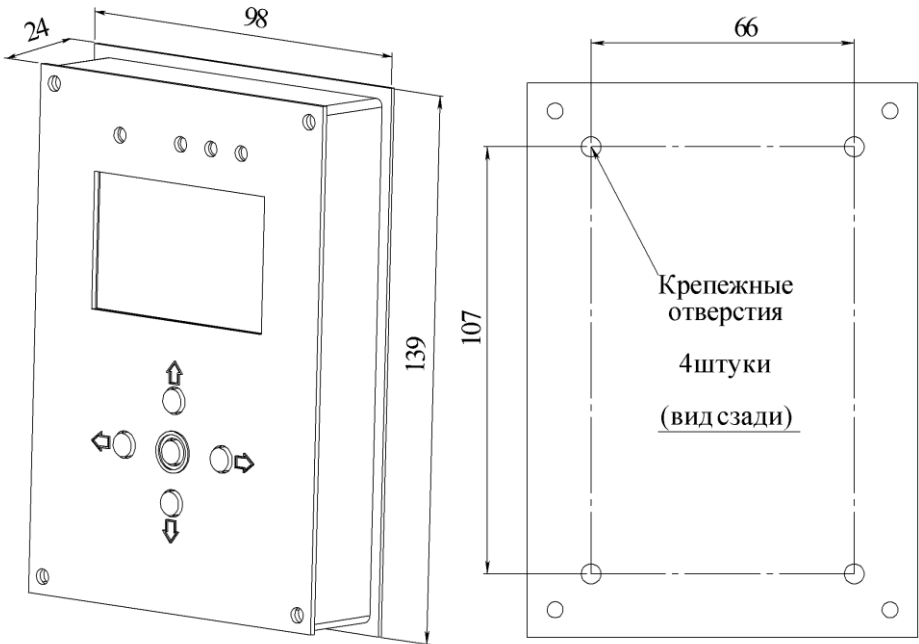
## 2. Монтаж пульта управления

Пульт управления предназначен для настенного крепления и может быть закреплен двумя способами:

1. Крепление с помощью двухстороннего скотча.
2. Закрепление с помощью шурупов (через четыре специальные монтажные отверстия на задней стенке).

В случае монтажа с помощью шурупов необходимо разобрать пульт, открутив четыре винта на передней панели. После закрепления пульта необходимо снова собрать пульт.

Габаритный чертеж и расположение крепежных отверстий указаны на следующем рисунке.



### **3. Комплектация изделия**

- Пульт управления «StarPult» - 1шт.
- Патчкорд (сетевой кабель) 3метра – 1шт.
- Паспорт на изделие (это руководство) – 1шт.

### **4. Гарантийные обязательства.**

При соблюдении потребителем правильного подключения и эксплуатации изделия фирма-изготовитель гарантирует безотказную его работу в течение 12 месяцев.

По истечении гарантийного срока или при неисправности изделия в течение гарантийного срока, вызванной нарушением правил по эксплуатации, указанных в настоящем руководстве, или попытками вмешательства в устройство изделия фирма-изготовитель осуществляет сервисное обслуживание и ремонт с оплатой стоимости работ потребителем.

Вопросы определения характера неисправностей изделия и методов их устранения решаются совместно представителями фирмы-производителя и потребителем с оформлением соответствующего акта.

**По вопросам гарантийного и послегарантийного обслуживания обращаться по адресу: г. Москва, ул. Суздальская, д.9, блок 2419, тел. (495)780-92-88.**

Предприятие-изготовитель оставляет за собой право на внесение незначительных конструктивных усовершенствований, которые могут быть не отражены в данном руководстве.

# ООО «САВИТР»

## ГАРАНТИЙНЫЙ ТАЛОН

Просим Вас хранить талон в течение всего гарантийного срока. При покупке изделия требуйте его проверки в Вашем присутствии и заполнении гарантийного талона.

Фирма-производитель  
«НПК ВЕТРАСТАР»

Изделие: \_\_\_\_\_  
Модель: \_\_\_\_\_  
Торговая организация:

Срок гарантийного обслуживания:  
12 месяцев со дня продажи

Дата продажи: \_\_\_\_\_ 20\_\_ г.

Телефон «горячей линии» производителя и информация о сервисной службе:  
**(495)780-92-88**

М.П.

М.П.

### Условия гарантии

Уважаемый покупатель! Вы приобрели изделие российской фирмы «САВИТР».

Данный талон дает право на устранение дефектов изделия в течение 12 месяцев со дня продажи, покрывая стоимость запасных частей и работ по ремонту изделия. Транспортные расходы и услуги по установке оплачиваются Вами.

Проследите, чтобы талон был правильно заполнен, имел печать производителя и штамп торговой организации.

При отсутствии в талоне даты продажи гарантийный срок исчисляется с момента изготовления изделия.

Внешний вид изделия покупатель должен проверить в момент покупки.

Если изделие вышло из строя вследствие неправильной установки, Вы теряете право на гарантийное обслуживание. Также гарантия не распространяется на дефекты, возникшие в результате небрежной эксплуатации или неправильного хранения изделия.

### Дистрибутор

Россия, 123458, г. Москва,

ул. Твардовского, д.8

ООО «САВИТР»

[www.savitr.ru](http://www.savitr.ru)

[mail@savitr.ru](mailto:mail@savitr.ru)